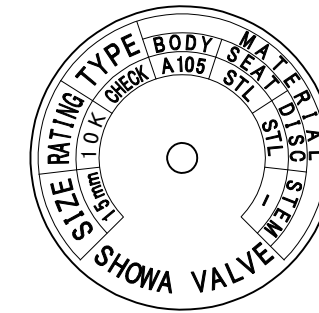
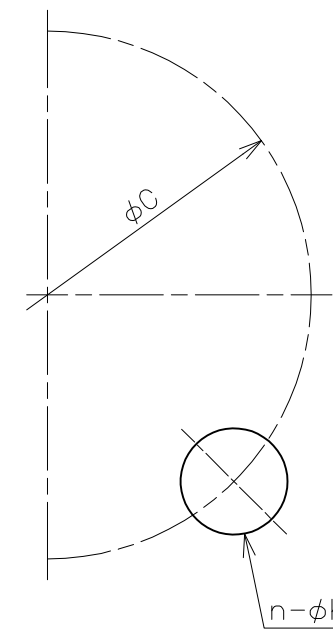
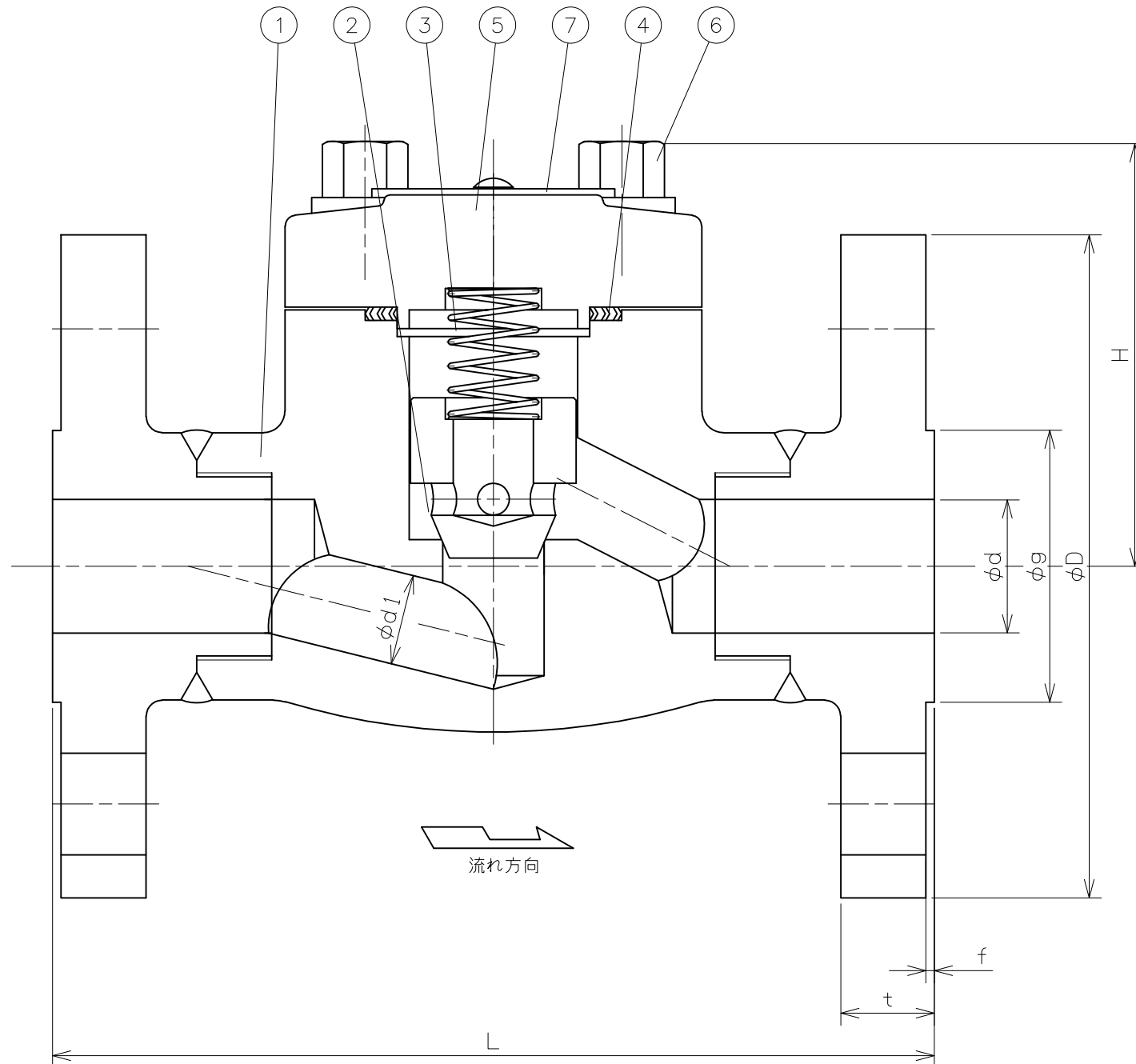


符号	日付	訂正記事	担当
△	2021-05-13	銘板追加、寸法g・f表記漏れ追記	福本・山崎・元田
△			
△			



铭板表示例

参考図



呼び径	d	d1	L	フランジ (JIS 10K)							H	重量 (Kg)	数量 (台)
				D	C	n	h	g	f	t			
15	15	10	152	95	70	4	15	51	1	12	63	3.6	
20	20	13	178	100	75	4	15	56	1	14	64	4.6	
25	25	17	203	125	90	4	19	67	1	14	79	8.5	
32	32	23	216	135	100	4	19	76	2	16	84	9.2	
40	40	28	229	140	105	4	19	81	2	16	105	12.5	
50	50	36	267	155	120	4	19	96	2	16	124	14.8	

番号	部品名	材料	個数	備考
7	铭板	アルミニウム	1	
6	ボルト	A193 B7	4	
5	ふた	A105	1	
4	ガスケット	304SS+Graphite	1	
3	スプリング	A276 304	1	
2	弁体	A276 420	1	シート面 STL密金
1	弁箱	A105	1	シート面 STL密金

第三角法		試験	水圧
寸法単位	mm	弁箱耐圧	2.10MPa
尺度		弁座漏れ	1.54MPa

鍛鋼10K-15~50 10Kリフト
フランジ形リフト逆止弁
A105/Trim No.5 Fig.221

承認	検図	設計	製図	日付
元田	山崎	X.T	福本	2020-03-31
				図番
				NFX-20507-1

昭和バルブ製作所 SHOWA VALVE CO., LTD.