

SHOWA

2023 価格表 (第1版)

メーカー希望販売価格 2023年7月21日価格改定



ISO 9001認証取得 ISO 14001認証取得 JIS B2031認証取得 日本水道協会検査工場



SHOWA



ざんげんがく

株式会社 昭和バルブ製作所
SHOWA VALVE CO., LTD.

価格表に関する説明

従来からの慣習上、一般的なバルブの分類につきましては、材質・構造・用途等のさまざまな方法によって行われてきました。この価格表もバルブの材質だけでなく、構造や用途等によっても分類したうえで製品ごとに「Fig No.」「品名」「口径」「材質」「外観」「メーカー希望販売価格(円)」及び「仕様」などを一覧表記しております。従いまして一部の製品は重複掲載となっております。

この価格表は店頭渡しメーカー希望販売価格*を、円単位で掲載しております。(消費税は含まれておりません)

*店頭渡しメーカー希望販売価格は、再販売価格(仕入れた商品を転売するときの価格)を拘束するものではありません。





製品選定上のご注意

- この価格表に記載する製品をお求めの際は、製品仕様と流体・温度・圧力などの使用条件を「総合カタログ」で確認の上、適正な製品をお選びください。
- 法規上の規制がある環境下で当社製品を使用される場合、および使用先の事業所などで任意に制定されている規格・規定に使用の仕様などが定められている場合は、それぞれの規制・規格・規定を確認の上、適正な製品をお選びください。
- この価格表には、製品ごとに主要な仕様などを掲載しています。
詳細な仕様につきましては、「総合カタログ」で確認してください。
- 製品の材質欄には代表的な部品材料名を表記しています。
- 当社製品を原子力、鉄道、航空機、車輛、医療機器、食品製造機器、娯楽機器および安全機器などに使用される場合は、必ず当社に確認の上、必要な安全対策を十分に行ってください。
- 当社製品は、本体内面・外面の防錆や摺動部の潤滑を目的に油脂類を塗布しております。
飲料・食品等にかかわる設備に使用される場合は、洗浄などの対策を十分に行ってください。
- 当社製品は特に不純物除去対策を実施しておりません。
飲料・食品等にかかわる設備に使用される場合は、不純物の除去に必要な対策を十分に行ってください。
- 製品を構成している各材料は、それぞれ耐食性が異なります。
各材料の使用条件下(流体・温度・圧力)での耐食性を確認の上、お選びください。
- 「禁油・禁水」仕様の製品をご購入される場合は、当社に別途指定してください。
なお、製品によって対応できない場合があります。
- シート材料またはシール材料に高分子樹脂およびゴムなどを採用している製品は、製品サイズや材料により使用圧力・温度が限定されます。ご使用条件を確認の上、適正な製品をお選びください。
なお、使用条件が該当製品の圧力-温度基準内であっても、上限に近い条件で使用される場合、および長時間にわたって全閉・開閉頻度が多い場合は、当社にお問合せください。
- 当社製品を輸出される際には、輸出する当事者において「外国為替および外国貿易法」の輸出貿易管理令の規定に基づく経済産業省の輸出許可を取得する必要があります。ご不明な点は、当社までお問合せください。
- 当社製品の本体及びハンドルなどの部品には、原則として塗装を施しております。
ただし、腐食環境下及び高温で使用する場合は、必ず当社に確認してください。

目次

掲載カテゴリ	ページ
■ 青銅／黄銅バルブ	3
■ 鋳鉄バルブ	4~6
■ ダクタイルバルブ	7~8
■ 鋳鋼バルブ	9
■ 鍛鋼バルブ	10
■ ステンレスバルブ	11~12
■ バタフライバルブ	13~16
■ ボールバルブ	17
■ デュアルチェックバルブ	18
■ 下水道用バルブ	19
■ 特殊バルブ	20
■ 大型バルブ	20
■ 海外メーカー品	20
■ ソフト費用	21~22

記号による製品仕様の表示

	日本工業規格品
	日本水道協会検査合格品
	日本バルブ工業会規格適合品
	消防認定品

単位の表示

SI単位を基本としています。

寸法	mm
圧力	MPa

△ ご注意

- 諸般の事情により、メーカー希望販売価格につきましては、事前の予告無しに変更する場合があります。
- 価格を表示していない製品につきましては、別途お見積りいたします。
- この価格表に掲載されていない製品につきましては、本社営業部または最寄りの当社営業所までお問い合わせください。

青銅/黄銅バルブ

青銅ねじ込み 125型

Fig No.		53	54	55	106
品名		125型ゲート (NRS)	125型スイング	125型グローブ	125型ゲート (RS)
材質		CAC406			
外観					
1/4インチ	8 mm	3,700		3,200	5,800
3/8インチ	10 mm	4,300		3,400	5,900
1/2インチ	15 mm	4,400	5,300	3,500	6,000
3/4インチ	20 mm	5,300	6,800	4,000	7,900
1インチ	25 mm	7,500	10,300	5,800	10,800
1 1/4インチ	32 mm	10,100	14,800	8,900	18,200
1 1/2インチ	40 mm	12,700	19,200	12,900	24,200
2インチ	50 mm	19,300	31,000	18,500	35,500
2 1/2インチ	65 mm	39,500	53,700	45,100	76,900
3インチ	80 mm	53,900	72,300	59,800	115,000
4インチ	100 mm	119,000	145,000	132,000	
備考		Rcねじ			

青銅ねじ込み 150型

青銅ねじ込み 400型








Fig No.		108	109	110	111	56	74	107
品名		150型ゲート (NRS)	150型スイング	150型グローブ	150型ゲート (RS)	150型Yスト	150型サイレント	400型ボール
材質		CAC406						
外観								
1/4インチ	8 mm			4,000				フルボア 8,700
3/8インチ	10 mm		5,700	4,100		5,000		8,700
1/2インチ	15 mm	8,800	6,200	5,200	8,500	5,600	5,300	8,700
3/4インチ	20 mm	11,700	8,200	7,700	11,800	7,100	7,200	11,300
1インチ	25 mm	17,300	11,600	11,500	16,800	11,200	10,200	15,200
1 1/4インチ	32 mm	26,400	16,800	18,400	25,300	16,100	13,900	22,500
1 1/2インチ	40 mm	34,700	22,300	23,900	35,500	20,000	19,200	28,600
2インチ	50 mm	53,700	34,100	40,500	50,100	33,300	30,300	43,000
2 1/2インチ	65 mm				99,300	82,300		
3インチ	80 mm				161,000	109,000		
4インチ	100 mm							
備考		Rcねじ						

黄銅ねじ込み 125型/400型/600型

Fig No.		112	113	75
品名		125E型ゲート (NRS)	400型ボール	600型ボール
材質		C3771B		
外観				
1/4インチ	8 mm		スタンダードボア 3,300	フルボア
3/8インチ	10 mm		3,900	
1/2インチ	15 mm	3,300	4,100	4,700
3/4インチ	20 mm	3,800	4,700	5,500
1インチ	25 mm	5,000	6,100	7,400
1 1/4インチ	32 mm	7,500	9,200	11,400
1 1/2インチ	40 mm	9,100	11,700	14,500
2インチ	50 mm	14,600	15,800	20,400
2 1/2インチ	65 mm			
3インチ	80 mm			
4インチ	100 mm			
備考		Rcねじ		










鑄鉄バルブ

フランジ形内ねじ仕切弁

Fig No.		2	4	37	3	4	76	77	
フランジ		5K			10K				
品名		BS	CS	B2031	AS	CS	GP	KP	
材質	本体	FC200						CAC406	
	要部	CAC406						CAC406	
外観									
1/4インチ	32 mm				32,200				
1/2インチ	40 mm		30,800		40,400	32,200	36,200	37,800	
2インチ	50 mm	38,200	32,600	48,100	42,300	34,100	38,200	40,200	
2 1/2インチ	65 mm	46,500	37,300	55,700	49,500	39,300	43,200	45,300	
3インチ	80 mm	54,600	45,400	69,700	55,900	47,900	55,400	57,800	
4インチ	100 mm	71,900	57,800	99,000	73,500	60,500	74,600	78,300	
5インチ	125 mm	115,000	99,000	141,000	119,000	105,000	122,000	128,000	
6インチ	150 mm	147,000	131,000	188,000	149,000	136,000	145,000	153,000	
8インチ	200 mm	223,000	178,000	308,000	224,000	189,000		248,000	
10インチ	250 mm			479,000	364,000				
12インチ	300 mm			636,000	517,000				
14インチ	350 mm				996,000				
16インチ	400 mm				1,620,000				
18インチ	450 mm				2,051,000				
20インチ	500 mm				2,738,000				
24インチ	600 mm				4,324,000				
備考		配管寸法はB2031-5Kと同じ		開度計付	●開度計付 ●配管寸法はB2031-10Kと同じ		G社対応面間	●開度計付 ●K社消防対応面間	






フランジ形外ねじ仕切弁

ショルダージョイント形内ねじ仕切弁

Fig No.		7-1	7-2	38-1	38-2	38-3	8-1	8-2	8-3	115	
フランジ		5K			10K						
品名		B2031			B2031			AS			SJ
材質	本体	CAC406			FC200			CAC406			FC200
	要部	CR13	CR13	CAC406	CR13	SUS304	CAC406	CR13	SUS304	CAC406	
外観											
1/2インチ	40 mm						42,400	47,900	53,700		
2インチ	50 mm	38,600	46,800	45,800	52,200	57,800	42,700				
2 1/2インチ	65 mm	46,700	54,300	53,100	60,600	67,700	50,800				
3インチ	80 mm	54,100	67,900	66,600	75,400	84,300	57,700			61,600	
4インチ	100 mm	74,900	96,200	94,800	108,000	121,000	74,800			80,900	
5インチ	125 mm	113,000	137,000	135,000	154,000	172,000	114,000				
6インチ	150 mm	147,000	183,000	179,000	204,000	228,000	147,000			165,000	
8インチ	200 mm	248,000	298,000	292,000	331,000	372,000	227,000			247,000	
10インチ	250 mm	401,000	466,000	457,000	517,000	577,000	363,000			437,000	
12インチ	300 mm	537,000	622,000	611,000	696,000	774,000	489,000				
14インチ	350 mm						1,054,000	1,189,000	1,333,000		
16インチ	400 mm						1,635,000	1,983,000	2,274,000		
18インチ	450 mm						2,051,000	2,472,000	2,969,000		
20インチ	500 mm						2,642,000	3,223,000	3,873,000		
24インチ	600 mm						4,002,000	4,250,000	5,099,000		
備考							配管寸法はB2031-10Kと同じ			土木用諸配管に適す	

鑄鉄バルブ

フランジ形スイング逆止弁

Fig No.		39-1	39-2	39-3	10-1	10-2	10-3	83	23	11	
フランジ名		B2031			10K			LT	GP	KP	
材質		FC200			AS			FC200	FC200		
本体要部		CAC406	CR13	SUS304	CAC406	CR13	SUS304	要求による	CAC406/NBR		
外観											
1 1/2 インチ	40 mm		43,100	48,200	29,900			本品は、摩耗対策型のオプション仕様対応品です。 御要求の仕様により別途見積りします。	25,800	25,800	
2 インチ	50 mm	40,700	46,600	51,700	29,900				28,700	28,700	
2 1/2 インチ	65 mm	51,700	58,800	65,400	42,700				32,200	32,200	
3 インチ	80 mm	62,300	70,700	79,100	49,300				39,700	39,700	
4 インチ	100 mm	90,900	103,000	116,000	72,100				50,800	50,800	
5 インチ	125 mm	145,000	164,000	185,000	132,000				86,900		
6 インチ	150 mm	187,000	210,000	236,000	165,000				104,000		
8 インチ	200 mm	329,000	373,000	416,000	293,000						
10 インチ	250 mm				513,000	581,000	653,000				
12 インチ	300 mm				916,000	1,165,000	1,305,000				
14 インチ	350 mm				1,460,000	1,505,000	1,588,000				
16 インチ	400 mm				1,972,000	2,036,000	2,243,000				
18 インチ	450 mm				2,881,000	2,900,000	3,202,000				
20 インチ	500 mm				3,552,000	3,603,000	3,971,000				
24 インチ	600 mm				5,270,000	5,311,000	5,829,000				
備考		配管寸法はB2031と同じ								・バイパス弁付 ・G社対応面間	・バイパス弁付 ・K社消防対応面間

ウェハー形急閉逆止弁



フランジ形急閉逆止弁

フランジ形玉形弁


Fig No.		40	68(WL-1)	68(WL-2)	68(WL-3)	68(WL-1B)	24	34-1	34-2	
フランジ名		10K	10K				10K	10K		
品名		W形サイレントチェック	デュアルチェック			デュアルチェック8付	GPサイレント	B2031		
材質		FC200	FC200			FC200	FC200	FC200		
本体要部		CAC406/NBR	NBR/CAC406	NBR/SCS13A	NBR/SCS14A	NBR/CAC406	NBR	CAC406	CR13	
外観										
1 インチ	25 mm						21,400			
1 1/4 インチ	32 mm						25,200			
1 1/2 インチ	40 mm	21,500					31,400	46,600	51,300	
2 インチ	50 mm	22,400	16,500	28,600	29,600	32,700	40,700	53,100	58,800	
2 1/2 インチ	65 mm	30,900	20,300	33,300	35,100	35,900	47,900	62,900	69,300	
3 インチ	80 mm	36,400	25,100	40,300	42,600	41,400	61,300	80,800	88,800	
4 インチ	100 mm	51,800	32,900	53,900	56,600	52,700	83,200	113,000	125,000	
5 インチ	125 mm	77,000	51,200	72,800	76,000	69,300	120,000	172,000	189,000	
6 インチ	150 mm	103,000	65,700	94,800	98,200	91,900	159,000	227,000	249,000	
8 インチ	200 mm	176,000	115,000	172,000	183,000	137,000	305,000	420,000	488,000	
10 インチ	250 mm	261,000	168,000	250,000	273,000	338,000		696,000	861,000	
12 インチ	300 mm		278,000	412,000	445,000	481,000		1,022,000	1,217,000	
14 インチ	350 mm		451,000	740,000	788,000	835,000		1,827,000	1,956,000	
16 インチ	400 mm		755,000	1,220,000	1,315,000	1,312,000		2,723,000	2,946,000	
18 インチ	450 mm		948,000	1,455,000	1,539,000	1,598,000		3,603,000	3,946,000	
20 インチ	500 mm		1,427,000	2,132,000	2,293,000			5,428,000	5,908,000	
24 インチ	600 mm		2,371,000	3,475,000	3,587,000					
備考		ダクタイル製・ステンレス製およびフランジ形鑄鉄製については、18ページを参照下さい。				バイパス弁付 消防認定品も製作可 (50mm-200mmのみ)	バイパス弁付 (40A以上)			

鋳鉄バルブ



フランジ形Yストレーナ

Fig No.		5-3	5-3M	5-3N	5-3NM
フランジ		10K			
品名		10KYスト (ロング面間)			
材質	本体	FC200		FC200+ナイロン11ライニング	
	スクリーン	SUS304	SUS304 (40メッシュ)	SUS304	SUS304 (40メッシュ)
外観					
2インチ	50 mm	24,800	31,700	53,100	55,000
2½インチ	65 mm	40,200	43,500	88,900	92,300
3インチ	80 mm	48,600	52,400	104,000	108,000
4インチ	100 mm	67,700	72,300	136,000	141,000
5インチ	125 mm	103,000	110,000	204,000	210,000
6インチ	150 mm	145,000	156,000	248,000	262,000
8インチ	200 mm	214,000	231,000	367,000	385,000
10インチ	250 mm	367,000	389,000	678,000	700,000
12インチ	300 mm	611,000	640,000	901,000	

フランジ形Yストレーナ

Fig No.		33-3	33-4
フランジ		10K	
品名		Yスト	
材質	本体	FC200	
	スクリーン	SUS304	SUS316
外観			
本体			
2インチ	50 mm	24,800	31,100
2½インチ	65 mm	40,200	50,200
3インチ	80 mm	48,600	60,500
4インチ	100 mm	67,700	84,300
5インチ	125 mm	103,000	130,000
6インチ	150 mm	145,000	181,000
8インチ	200 mm	214,000	270,000
10インチ	250 mm	367,000	456,000
12インチ	300 mm	611,000	762,000
14インチ	350 mm	873,000	
16インチ	400 mm	1,818,000	
18インチ	450 mm	2,788,000	

フランジ形Uストレーナ




Fig No.		191Aa	191Ab	191Ba	191Bb
フランジ		10K			
品名		急開型Uスト		B.B.型Uスト	
材質	本体	FC200			
	スクリーン	SUS304	SUS316	SUS304	SUS316
外観					
2インチ	50 mm	70,700	79,200	62,900	75,400
2½インチ	65 mm	91,900	103,000	91,600	97,500
3インチ	80 mm	114,000	126,000	102,000	121,000
4インチ	100 mm	187,000	204,000	176,000	194,000
5インチ	125 mm				
6インチ	150 mm	411,000	448,000	401,000	437,000
8インチ	200 mm	577,000	600,000	546,000	578,000
10インチ	250 mm	1,207,000	1,277,000	1,130,000	1,213,000
12インチ	300 mm	2,234,000	2,387,000	2,272,000	2,316,000
14インチ	350 mm				
16インチ	400 mm				
18インチ	450 mm				

フランジ形ボールバルブ

Fig No.		78
フランジ		10K
品名		FCボール
材質	本体	FC200
	ボールシート	SCS13A PTFE
外観		
½インチ	15 mm	14,100
¾インチ	20 mm	15,900
1インチ	25 mm	21,400
1¼インチ	32 mm	29,100
1½インチ	40 mm	35,000
2インチ	50 mm	42,400
2½インチ	65 mm	69,900
3インチ	80 mm	89,400
4インチ	100 mm	131,000
5インチ	125 mm	246,000
6インチ	150 mm	340,000
8インチ	200 mm	594,000
10インチ	250 mm	※1,285,000
12インチ	300 mm	※2,004,000
備考		※ギア操作式となります。






ダクタイルバルブ(ボルテッドボンネット型)

フランジ形外ねじ仕切弁

Fig No.	192-2		69-2		301-2	
フランジ	10K		16K		20K	
品名	DS		JV		DS	
材質	FCD450-10		FCD450-10		FCD-S	
	本体	CR13	本体	CR13	本体	CR13
要部	CR13		CR13		CR13	
外観						
1 1/2 インチ	40 mm	83,100				
2 インチ	50 mm	91,000		108,000		116,000
2 1/2 インチ	65 mm	110,000		131,000		147,000
3 インチ	80 mm	141,000		170,000		182,000
4 インチ	100 mm	170,000		208,000		246,000
5 インチ	125 mm	249,000		335,000		456,000
6 インチ	150 mm	271,000		412,000		469,000
8 インチ	200 mm	378,000		615,000		723,000
10 インチ	250 mm	600,000		824,000		959,000
12 インチ	300 mm	802,000		1,206,000		1,369,000
14 インチ	350 mm	1,377,000				
16 インチ	400 mm	2,077,000				
18 インチ	450 mm	2,819,000				
20 インチ	500 mm	3,692,000				
24 インチ	600 mm	5,530,000				
備考			10Kフランジにも製作可			

フランジ形玉形弁

フランジ形Yスト

Fig No.	193-2		71-2		302-2		195-3		196-3	
フランジ	10K		16K		20K		10K		16K	
品名	DS		JV		DS		DS		JV	
材質	FCD450-10		FCD450-10		FCD-S		FCD450-10		FCD450-10	
	本体	CR13	本体	CR13	本体	ステライト	本体	SUS304(スクリーン)	本体	SUS304(スクリーン)
要部	CR13		CR13		ステライト		SUS304(スクリーン)		SUS304(スクリーン)	
外観										
1 1/2 インチ	40 mm	87,500								
2 インチ	50 mm	93,200		103,000		145,000		42,800		50,000
2 1/2 インチ	65 mm	113,000		135,000		154,000		63,000		75,500
3 インチ	80 mm	136,000		158,000		172,000		78,400		93,200
4 インチ	100 mm	185,000		212,000		235,000		105,000		126,000
5 インチ	125 mm	314,000		378,000		428,000		166,000		202,000
6 インチ	150 mm	390,000		520,000		537,000		214,000		252,000
8 インチ	200 mm	633,000		825,000		863,000		291,000		349,000
10 インチ	250 mm	947,000		1,217,000				577,000		594,000
12 インチ	300 mm	1,301,000		1,533,000				788,000		811,000
14 インチ	350 mm	2,620,000						1,165,000		
16 インチ	400 mm	3,727,000						2,141,000		
18 インチ	450 mm	5,399,000						3,290,000		
備考			10Kフランジにも製作可							

フランジ形スイング逆止弁

フランジ形ボールバルブ






Fig No.	194-2		70-2		303-2	
フランジ	10K		16K		20K	
品名	DS		JV		DS	
材質	FCD450-10		FCD450-10		FCD-S	
	本体	CR13	本体	CR13	本体	CR13
要部	CR13		CR13		CR13	
外観						
1 1/2 インチ	40 mm	97,000				
2 インチ	50 mm	103,000		138,000		160,000
2 1/2 インチ	65 mm	118,000		158,000		170,000
3 インチ	80 mm	149,000		202,000		219,000
4 インチ	100 mm	210,000		224,000		272,000
5 インチ	125 mm	286,000		300,000		368,000
6 インチ	150 mm	329,000		362,000		435,000
8 インチ	200 mm	501,000		518,000		672,000
10 インチ	250 mm	737,000		839,000		1,142,000
12 インチ	300 mm	1,183,000		1,365,000		1,407,000
14 インチ	350 mm	1,588,000				
16 インチ	400 mm	2,229,000				
18 インチ	450 mm	3,174,000				
20 インチ	500 mm	3,932,000				
24 インチ	600 mm	5,792,000				
備考			10Kフランジにも製作可			



Fig No.	198	
フランジ	10K	
品名	FCDボール	
材質	FCD450-10	
	本体	SCS13A
シート	RPTFE	
外観		
1/2 インチ	15 mm	20,000
3/4 インチ	20 mm	24,500
1 インチ	25 mm	28,700
1 1/4 インチ	32 mm	44,600
1 1/2 インチ	40 mm	48,000
2 インチ	50 mm	58,200
2 1/2 インチ	65 mm	81,900
3 インチ	80 mm	105,000
4 インチ	100 mm	150,000
5 インチ	125 mm	314,000
6 インチ	150 mm	405,000
8 インチ	200 mm	719,000
10 インチ	250 mm	※1,558,000
12 インチ	300 mm	※2,425,000
備考	※ギア操作式となります。	

ダクタイトバルブ(スクリューボンネット・ユニオンボンネット型)



仕切弁(スクリューボンネット型)

Fig No.		270	271
接続品名		ねじ込み MDS-Sゲート	10Kフランジ MDS-Fゲート
材質	本体	FCD-S	
	要部	CR13	
外観			
1/2インチ	15 mm	9,800	26,500
3/4インチ	20 mm	12,800	27,500
1インチ	25 mm	16,800	35,300
1 1/4インチ	32 mm	25,200	43,300
1 1/2インチ	40 mm	32,700	54,100
2インチ	50 mm	46,900	77,600



玉形弁(スクリューボンネット型)

Fig No.		272	273
接続品名		ねじ込み MDS-Sグローブ	10Kフランジ MDS-Fグローブ
材質	本体	FCD-S	
	要部	CR13	
外観			
1/2インチ	15 mm	5,000	12,100
3/4インチ	20 mm	6,000	13,100
1インチ	25 mm	7,400	18,300
1 1/4インチ	32 mm	13,400	25,500
1 1/2インチ	40 mm	17,000	32,900
2インチ	50 mm	25,100	41,900



玉形弁(ユニオンボンネット型)

Fig No.		276	277
接続品名		ねじ込み MDU-Sグローブ	10Kフランジ MDU-Fグローブ
材質	本体	FCD-S	
	要部	CR13	
外観			
1/2インチ	15 mm	12,200	17,600
3/4インチ	20 mm	13,800	20,800
1インチ	25 mm	17,700	24,500
1 1/4インチ	32 mm	27,500	36,100
1 1/2インチ	40 mm	29,800	40,400
2インチ	50 mm	41,600	52,700

リフト逆止弁(スクリューボンネット型)

Fig No.		274	275
接続品名		ねじ込み MDS-Sリフト	10Kフランジ MDS-Fリフト
材質	本体	FCD-S	
	要部	CR13	
外観			
1/2インチ	15 mm	5,800	13,600
3/4インチ	20 mm	7,400	15,000
1インチ	25 mm	8,800	20,800
1 1/4インチ	32 mm	14,500	28,900
1 1/2インチ	40 mm	18,500	34,200
2インチ	50 mm	29,200	48,900

リフト逆止弁(ユニオンボンネット型)

Fig No.		278	279
接続品名		ねじ込み MDU-Sリフト	10Kフランジ MDU-Fリフト
材質	本体	FCD-S	
	要部	CR13	
外観			
1/2インチ	15 mm	11,100	14,000
3/4インチ	20 mm	11,400	15,700
1インチ	25 mm	14,100	21,800
1 1/4インチ	32 mm	18,500	29,400
1 1/2インチ	40 mm	25,100	35,200
2インチ	50 mm	33,300	51,100

鋳鋼バルブ



API.600型バルブ

Fig No.		14	15	16	17	18	19	20	21	22
フランジ名		150Lb.				300Lb.		600Lb.		
品名		ゲート	スイング	グローブ	ゲート	スイング	グローブ	ゲート	スイング	グローブ
材質		WCB								
本体要部		API TRIM NO.8(弁箱シート面:ステライト、弁体シート面:CR13、弁棒:CR13)								
外観										
2インチ	50mm	165,000	151,000	207,000	221,000	207,000	253,000	397,000	303,000	354,000
2½インチ	65mm	209,000	203,000	247,000	311,000	283,000	345,000	556,000	427,000	632,000
3インチ	80mm	219,000	213,000	265,000	321,000	303,000	370,000	618,000	452,000	716,000
4インチ	100mm	296,000	316,000	377,000	423,000	400,000	505,000	894,000	676,000	1,147,000
5インチ	125mm	452,000	479,000	648,000	716,000	663,000	1,034,000	1,613,000	1,215,000	1,678,000
6インチ	150mm	452,000	479,000	717,000	716,000	663,000	1,259,000	1,613,000	1,215,000	※2,292,000
8インチ	200mm	679,000	733,000	※1,299,000	1,107,000	1,080,000	※1,744,000	2,520,000	1,999,000	※4,035,000
10インチ	250mm	1,080,000	1,124,000	※1,770,000	1,731,000	1,674,000	※3,230,000	3,754,000	2,679,000	
12インチ	300mm	1,464,000	1,632,000	※2,788,000	2,334,000	2,235,000	※4,376,000	5,358,000	3,362,000	
14インチ	350mm	2,189,000	2,280,000		※4,166,000	3,498,000		※10,333,000	5,937,000	
16インチ	400mm	2,913,000	2,640,000		※5,787,000	4,738,000		※13,470,000	8,223,000	
18インチ	450mm	3,618,000	3,917,000		※6,583,000	6,006,000		※19,593,000	11,671,000	
20インチ	500mm	4,494,000	4,572,000		※8,497,000	7,669,000			16,374,000	
24インチ	600mm	6,363,000	7,274,000		※12,480,000				24,209,000	
備考		※ギア操作式となります。								



JIS B2071型バルブ

Fig No.		84	85	86	87	88	89	118	120	141
フランジ名		10K				20K		30K		
品名		ゲート	スイング	グローブ	ゲート	スイング	グローブ	ゲート	スイング	グローブ
材質		SCPH2								
本体要部		弁箱シート面:ステライト、弁体シート面:ステライト、弁棒:CR13								
外観										
2インチ	50mm	165,000	151,000	207,000	221,000	207,000	253,000	285,000	268,000	327,000
2½インチ	65mm	209,000	203,000	247,000	311,000	283,000	345,000	400,000	363,000	449,000
3インチ	80mm	219,000	213,000	265,000	321,000	303,000	370,000	414,000	389,000	477,000
4インチ	100mm	296,000	316,000	377,000	423,000	400,000	505,000	543,000	516,000	655,000
5インチ	125mm	452,000	479,000	648,000	716,000	663,000	1,034,000	926,000	857,000	1,345,000
6インチ	150mm	452,000	479,000	717,000	716,000	663,000	1,259,000	926,000	857,000	※1,486,000
8インチ	200mm	679,000	733,000	※1,299,000	1,107,000	1,080,000	※1,744,000	1,432,000	1,402,000	※2,337,000
10インチ	250mm	1,080,000	1,124,000	※1,771,000	1,731,000	1,674,000	※3,230,000	2,251,000	2,168,000	※3,991,000
12インチ	300mm	1,464,000	1,632,000	※2,788,000	2,334,000	2,235,000	※4,376,000	2,982,000	2,907,000	※4,921,000
14インチ	350mm	2,189,000	2,280,000		※4,166,000	3,498,000				
16インチ	400mm	2,913,000	2,640,000		※5,787,000	4,738,000				
18インチ	450mm	3,618,000	3,917,000		※6,583,000	6,006,000				
20インチ	500mm	4,494,000	4,572,000		※8,497,000	7,669,000				
24インチ	600mm	6,363,000	7,274,000		※12,476,000					
備考		※ギア操作式となります。								



外ねじ仕切弁 (外ゲート)

Fig No.		201	202	203	204	205	206	207	208	209
接統		ねじ込み	差し込み	10Kフランジ	20Kフランジ	30Kフランジ	40Kフランジ	150Lb.フランジ	300Lb.フランジ	600Lb.フランジ
品名		ねじ込みゲート	差し込みゲート	10Kゲート	20Kゲート	30Kゲート	40Kゲート	150Lb.ゲート	300Lb.ゲート	600Lb.ゲート
材質	本体	SFVC2A (ASME A105)								
	要部	弁箱シート面：ステライト、弁体シート面：ステライト、弁棒：CR13								
外観										
1/2インチ	15mm	26,800		53,400	56,100	59,000	62,000	53,400	56,100	62,000
3/4インチ	20mm	28,800		58,600	61,300	64,900	68,100	58,600	61,300	68,100
1インチ	25mm	40,200		78,000	82,200	86,800	91,400	78,000	82,200	91,400
1 1/4インチ	32mm	67,100		115,000	121,000	129,000	135,000	115,000	121,000	135,000
1 1/2インチ	40mm	67,100		115,000	121,000	129,000	135,000	115,000	121,000	135,000
2インチ	50mm	86,100		158,000	164,000	173,000	181,000	158,000	164,000	181,000

玉形弁 (グローブ)









Fig No.		210	211	212	213	214	215	216	217	218
接統		ねじ込み	差し込み	10Kフランジ	20Kフランジ	30Kフランジ	40Kフランジ	150Lb.フランジ	300Lb.フランジ	600Lb.フランジ
品名		ねじ込みグローブ	差し込みグローブ	10Kグローブ	20Kグローブ	30Kグローブ	40Kグローブ	150Lb.グローブ	300Lb.グローブ	600Lb.グローブ
材質	本体	SFVC2A (ASME A105)								
	要部	弁箱シート面：ステライト、弁体シート面：ステライト、弁棒：CR13								
外観										
1/2インチ	15mm	25,100		51,300	53,500	56,400	59,300	51,300	53,500	59,300
3/4インチ	20mm	28,300		57,200	59,400	62,700	66,100	57,200	59,400	66,100
1インチ	25mm	40,200		76,400	79,400	84,000	88,300	76,400	79,400	88,300
1 1/4インチ	32mm	70,800		115,000	120,000	127,000	134,000	115,000	120,000	134,000
1 1/2インチ	40mm	70,800		115,000	120,000	127,000	134,000	115,000	120,000	134,000
2インチ	50mm	82,500		147,000	152,000	161,000	168,000	147,000	152,000	168,000

逆止弁 (リフトチェック)







Fig No.		219	220	221	223	224	225	226	227	228
接統		ねじ込み	差し込み	10Kフランジ	20Kフランジ	30Kフランジ	40Kフランジ	150Lb.フランジ	300Lb.フランジ	600Lb.フランジ
品名		ねじ込みリフト	差し込みリフト	10Kリフト	20Kリフト	30Kリフト	40Kリフト	150Lb.リフト	300Lb.リフト	600Lb.リフト
材質	本体	SFVC2A (ASME A105)								
	要部	弁箱シート面：ステライト、弁体シート面：ステライト、スプリング：304								
外観										
1/2インチ	15mm	23,400		48,700	51,200	53,500	56,200	48,700	51,200	56,200
3/4インチ	20mm	24,400		52,600	55,200	57,800	60,700	52,600	55,200	60,700
1インチ	25mm	33,400		70,200	73,600	77,100	80,800	70,200	73,600	80,800
1 1/4インチ	32mm	54,900		101,000	106,000	110,000	117,000	101,000	106,000	117,000
1 1/2インチ	40mm	54,900		101,000	106,000	110,000	117,000	101,000	106,000	117,000
2インチ	50mm	65,400		133,000	138,000	147,000	152,000	133,000	138,000	152,000

ステンレスバルブ

ねじ込みステンレスバルブ (SCS14A)







Fig No.	95	96	97	98	92	93	145	147
品名	200型内ゲート	200型スイング	200型グローブ	200型Yスト	1000型Rボール	1000型Fボール	1000型3方ボール	1000型4方ボール
材質	SCS14A							
外観								
					レデュースポア	フルポア	レデュースポア	フルポア
1/4インチ	8 mm		16,800	19,100	5,200	13,100	53,300	
3/8	10 mm	19,000	18,200	19,700	5,500	13,400	53,300	
1/2	15 mm	20,300	19,800	18,600	6,800	15,600	53,300	257,000
3/4	20 mm	24,000	22,200	22,500	7,900	18,100	64,800	336,000
1	25 mm	29,300	27,900	31,200	9,900	25,700	82,300	423,000
1 1/4	32 mm	40,400	35,700	40,500	17,000	37,900	124,000	635,000
1 1/2	40 mm	58,700	52,500	59,100	22,400	49,200	138,000	794,000
2	50 mm	70,400	83,800	86,000	30,600	67,800	168,000	1,220,000

10Kフランジ形ステンレスバルブ (SCS13A)

Fig No.	99-3	100-3	101-3	102-3	144-3	146-3	
フランジ	10K						
品名	外ゲート	スイング	グローブ	Yスト	ボール	3方ボール	
材質	SCS13A						
外観							
					フルポア	フルポア	
1/2インチ	15 mm	81,400	57,100	69,300	40,000	31,100	139,000
3/4	20 mm	84,300	64,100	75,500	48,800	35,700	182,000
1	25 mm	104,000	78,000	82,900	72,200	50,000	209,000
1 1/4	32 mm	119,000	94,100	94,300		63,300	303,000
1 1/2	40 mm	129,000	115,000	110,000	89,600	67,700	303,000
2	50 mm	154,000	135,000	132,000	120,000	86,200	354,000
2 1/2	65 mm	192,000	206,000	187,000	218,000	127,000	456,000
3	80 mm	241,000	238,000	226,000	256,000	151,000	554,000
4	100 mm	304,000	317,000	295,000	370,000	224,000	767,000
5	125 mm	468,000	459,000	469,000	550,000	516,000	
6	150 mm	590,000	588,000	680,000	730,000	635,000	
8	200 mm	1,043,000	1,033,000	1,294,000	1,184,000	1,053,000	
10	250 mm	1,588,000	1,670,000		2,232,000	※ 2,406,000	
12	300 mm	2,196,000	2,516,000		2,753,000	※ 3,562,000	

※ギア操作式となります。





10Kフランジ形ステンレスバルブ (SCS14A)

Fig No.	99-4	100-4	101-4	102-4	144-4	146-4	
フランジ	10K						
品名	外ゲート	スイング	グローブ	Yスト	ボール	3方ボール	
材質	SCS14A						
外観							
					フルポア	フルポア	
1/2インチ	15 mm	115,000	80,100	96,700	56,400	43,500	193,000
3/4	20 mm	119,000	89,600	106,000	67,800	50,200	257,000
1	25 mm	148,000	110,000	117,000	102,000	69,900	291,000
1 1/4	32 mm	168,000	132,000	134,000		88,400	
1 1/2	40 mm	181,000	162,000	154,000	126,000	94,900	423,000
2	50 mm	216,000	191,000	189,000	171,000	121,000	488,000
2 1/2	65 mm	270,000	286,000	259,000	304,000	179,000	636,000
3	80 mm	335,000	333,000	316,000	357,000	214,000	772,000
4	100 mm	425,000	443,000	411,000	516,000	310,000	1,072,000
5	125 mm	654,000	645,000	655,000	770,000	718,000	
6	150 mm	825,000	820,000	951,000	1,017,000	888,000	
8	200 mm	1,459,000	1,443,000	1,813,000	1,655,000	1,473,000	
10	250 mm	2,222,000	2,338,000		2,469,000	※ 3,302,000	
12	300 mm	3,073,000	3,520,000		3,440,000	※ 4,274,000	





※ギア操作式となります。

ステンレスバルブ


20Kフランジ形ステンレスバルブ(SCS13A)

Fig No.	121-3		122-3		123-3		125-3	
フランジ	20K							
品名	外ゲート		スイング		グローブ		ボール	
材質	SCS13A							
外観								
1/2インチ	15mm	114,000	86,600	99,800	フルボア			
3/4インチ	20mm	123,000	110,000	109,000	58,500			
1インチ	25mm	150,000	120,000	130,000	71,900			
1 1/4インチ	32mm				90,200			
1 1/2インチ	40mm	189,000	171,000	168,000	125,000			
2インチ	50mm	235,000	226,000	226,000	157,000			
2 1/2インチ	65mm	312,000	316,000	306,000	277,000			
3インチ	80mm	411,000	361,000	394,000	313,000			
4インチ	100mm	554,000	538,000	520,000	445,000			
5インチ	125mm	919,000	787,000	932,000				
6インチ	150mm	1,230,000	1,011,000	1,230,000	1,126,000			
8インチ	200mm	1,883,000	1,760,000	2,100,000	1,971,000			
10インチ	250mm	3,252,000	2,513,000					
12インチ	300mm	4,529,000	3,603,000					

20Kフランジ形ステンレスバルブ(SCS14A)

Fig No.	121-4		122-4		123-4		125-4	
フランジ	20K							
品名	外ゲート		スイング		グローブ		ボール	
材質	SCS14A							
外観								
1/2インチ	15mm	162,000	123,000	142,000	フルボア			
3/4インチ	20mm	174,000	157,000	154,000	81,800			
1インチ	25mm	213,000	171,000	182,000	101,000			
1 1/4インチ	32mm				127,000			
1 1/2インチ	40mm	261,000	241,000	235,000	174,000			
2インチ	50mm	329,000	314,000	314,000	218,000			
2 1/2インチ	65mm	435,000	440,000	426,000	387,000			
3インチ	80mm	574,000	505,000	554,000	438,000			
4インチ	100mm	775,000	753,000	730,000	621,000			
5インチ	125mm	1,287,000	1,103,000	1,305,000				
6インチ	150mm	1,724,000	1,416,000	1,724,000	1,576,000			
8インチ	200mm	2,631,000	2,461,000	2,992,000	2,758,000			
10インチ	250mm	4,551,000	3,515,000					
12インチ	300mm	6,338,000	5,045,000					

10Kラグ形ナイフゲートバルブ

Fig No.	150-3		150-3CR		150-3PT		150-4		150-4CR		150-4PT		
フランジ	10Kラグ												
品名	10Kナイフゲート												
材質	本体	SCS13A						SCS14A					
	弁板	SUS304						SUS316					
シート	メタル	CRゴム	PTFE	メタル	CRゴム	PTFE							
外観													
2インチ	50mm	237,000	292,000	296,000	257,000	341,000	346,000						
2 1/2インチ	65mm	262,000	320,000	327,000	283,000	374,000	382,000						
3インチ	80mm	312,000	391,000	394,000	337,000	460,000	462,000						
4インチ	100mm	353,000	464,000	476,000	379,000	528,000	542,000						
5インチ	125mm	506,000	649,000	651,000	548,000	744,000	748,000						
6インチ	150mm	565,000	720,000	729,000	613,000	832,000	841,000						
8インチ	200mm	881,000	1,072,000	1,125,000	967,000	1,256,000	1,314,000						
10インチ	250mm	1,291,000	1,521,000	1,592,000	1,427,000	1,779,000	1,856,000						
12インチ	300mm	1,768,000	2,058,000	2,225,000	1,979,000	2,448,000	2,629,000						
14インチ	350mm	3,630,000							4,000,000				
16インチ	400mm	4,818,000							5,307,000				
18インチ	450mm	5,901,000	御要求により 別途見積りします。						6,495,000	御要求により 別途見積りします。			
20インチ	500mm	8,079,000							8,884,000				
24インチ	600mm	11,788,000							12,963,000				

流量調整弁(ニードル)

●Fig148 6000型 SCS14A

グローブニードル



●Fig149 6000型 SCS14A

アングルニードル



御要求により別途見積りします。

TG型レバー操作式バタフライバルブ

Fig No.		139					
接続フランジ		5K/10Kウエハー兼用					
型番		TG-1	TG-2	TG-3 消防	TG-4	TG-5	TG-6
材質	弁箱	FC200					
	弁体	FCD450+Niメッキ			SCS13A		SCS14A
	シート	EPDM	NBR	EPDM	NBR	EPDM	NBR
外観							
2インチ	50mm	19,400		24,700		27,100	
2½インチ	65mm	20,600		27,100		30,500	
3インチ	80mm	22,500		30,900		34,600	
4インチ	100mm	30,100		41,600		50,200	
5インチ	125mm	40,200		46,800		60,000	
6インチ	150mm	50,100		59,800		74,200	
8インチ	200mm	74,900		103,500		126,000	
備考		<ul style="list-style-type: none"> ●シートはライナータイプです。 ●ブルーカラーのエポキシ粉体塗装が標準です。 ●TG-3型は消防認定品も製作可。(50mm~200mmのみ) 					

TG型ギア操作式バタフライバルブ

Fig No.		140					
接続フランジ		5K/10Kウエハー兼用 (呼び径300mm以上は10Kのみ)					
型番		TG-1	TG-2	TG-3 消防	TG-4	TG-5	TG-6
材質	弁箱	FC200					
	弁体	FCD450+Niメッキ			SCS13A		SCS14A
	シート	EPDM	NBR	EPDM	NBR	EPDM	NBR
外観							
2インチ	50mm	30,800		36,800		39,100	
2½インチ	65mm	31,800		39,200		42,400	
3インチ	80mm	33,800		42,700		45,800	
4インチ	100mm	40,700		52,800		60,600	
5インチ	125mm	46,900		63,400		77,400	
6インチ	150mm	55,500		77,400		92,400	
8インチ	200mm	82,500		133,000		156,000	
10インチ	250mm	102,000		168,000		219,000	
12インチ	300mm	147,000		251,000		331,000	
14インチ	350mm	264,000		395,000		477,000	
16インチ	400mm	321,000		571,000		634,000	
18インチ	450mm	397,000		721,000		834,000	
20インチ	500mm	597,000		1,011,000		1,210,000	
備考		<ul style="list-style-type: none"> ●シートはライナータイプです。 ●ブルーカラーのエポキシ粉体塗装が標準です。 ●TG-3型は消防認定品も製作可。(50mm~200mmのみ) 					

VFW型レバー操作式バタフライバルブ

Fig No.		229					
接続フランジ		10Kウエハー					
型番		VFW-1	VFW-2	VFW-3	VFW-4	VFW-5	VFW-6
材質	弁箱	A126-B					
	弁体	A536+ナイロン11		CF8		CF8M	
	シート	EPDM	NBR	EPDM	NBR	EPDM	NBR
外観							
1/2インチ	40 mm						31,500
2インチ	50 mm		29,900			34,200	35,900
2 1/2インチ	65 mm		32,100			36,800	39,000
3インチ	80 mm		38,100			43,800	46,700
4インチ	100 mm		49,600			52,800	56,900
5インチ	125 mm		66,400			66,900	71,200
6インチ	150 mm		74,900			76,800	95,400
8インチ	200 mm		105,000			125,000	135,000
備考		<ul style="list-style-type: none"> ●シートはライナータイプです。 ●弁箱材質はA536、CF8、CF8Mにても製作できます。 ●シートはCR、シリコン、ハイパロン、バイトンにても製作できます。 					

VFW型ギア操作式バタフライバルブ

Fig No.		230					
接続フランジ		10Kウエハー					
型番		VFW-1	VFW-2	VFW-3	VFW-4	VFW-5	VFW-6
材質	弁箱	A126-B					
	弁体	A536+ナイロン11		CF8		CF8M	
	シート	EPDM	NBR	EPDM	NBR	EPDM	NBR
外観							
1/2インチ	40 mm						51,700
2インチ	50 mm		50,400			52,900	54,200
2 1/2インチ	65 mm		52,700			56,600	58,700
3インチ	80 mm		58,700			61,100	63,600
4インチ	100 mm		67,800			71,100	74,700
5インチ	125 mm		83,100			86,400	89,300
6インチ	150 mm		92,700			96,100	103,000
8インチ	200 mm		126,000			144,000	156,000
10インチ	250 mm		188,000			212,000	229,000
12インチ	300 mm		242,000			270,000	312,000
14インチ	350 mm		479,000			545,000	598,000
16インチ	400 mm		559,000			679,000	720,000
18インチ	450 mm		755,000			846,000	935,000
20インチ	500 mm		961,000			1,020,000	1,269,000
24インチ	600 mm		1,449,000			1,558,000	1,776,000
備考		<ul style="list-style-type: none"> ●シートはライナータイプです。 ●弁箱材質はA536、CF8、CF8Mにても製作できます。 ●シートはCR、シリコン、ハイパロン、バイトンにても製作できます。 					

VFシリーズ ラグ形/フランジ形バタフライバルブ

御要求により別途見積りします。



Fig231 ラグ形レバー式



Fig232 ラグ形ギア式





Fig233L フランジ形レバー式



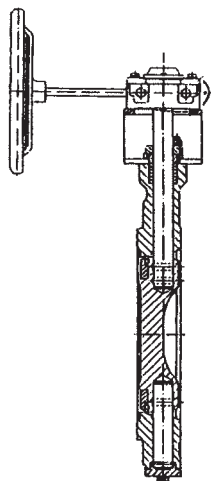
Fig233G フランジ形ギア式

HP型 二重偏心構造テフロンシートバタフライバルブ

Fig No.		129		130	
接続フランジ		10Kウエハー		10Kウエハー	
操作方法		レバー式		ギア式	
型番		HP-1	HP-2	HP-1	HP-2
材質	弁箱	CF8	CF8M	CF8	CF8M
	弁体	CF8	CF8M	CF8	CF8M
	シート	PTFE	PTFE	PTFE	PTFE
外観					
2インチ	50mm		176,000		205,000
2½インチ	65mm	138,000	192,000	163,000	218,000
3インチ	80mm	168,000	235,000	196,000	262,000
4インチ	100mm	187,000	262,000	213,000	288,000
5インチ	125mm	257,000	358,000	289,000	387,000
6インチ	150mm	283,000	395,000	318,000	429,000
8インチ	200mm	410,000	542,000	418,000	560,000
10インチ	250mm			625,000	840,000
12インチ	300mm			769,000	1,033,000
14インチ	350mm			1,179,000	1,863,000
16インチ	400mm			1,407,000	2,205,000
18インチ	450mm			1,834,000	2,988,000
20インチ	500mm			3,009,000	4,713,000
24インチ	600mm			4,468,000	6,982,000
備考		●50mmは、HP-2型のみ製作。		●50mmは、HP-2型のみ製作。	

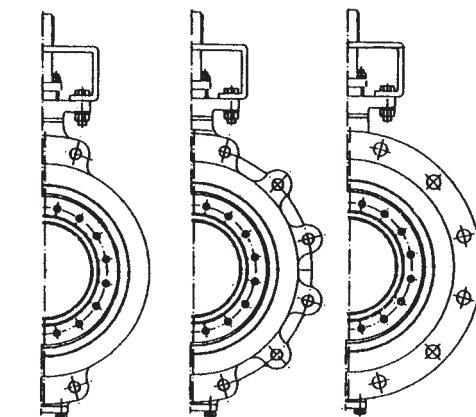
MS型 三重偏心構造メタルシートバタフライバルブ

御要求により別途見積りします。



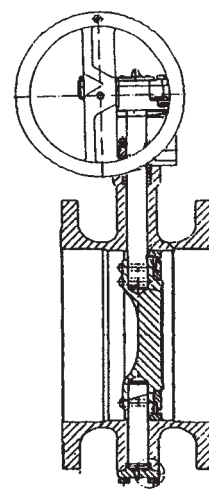
ラグ形

ウエハー形



ウエハー形 ラグ形 フランジ形

MS-10KW MS-10KL MS-10KF



フランジ形

電動操作式バタフライバルブ

御要求により別途見積りいたしますが、下記を明確に御指示下さい。

電動機メーカー	1. 指定無	2. 指定有 ()
バルブの品名	()	
バルブ材質	()	
バルブの呼び径	()	mm
台数	()	台
流体名	()	
流体温度	()	℃
常用圧力	()	MPa
最高圧力	()	MPa
電動機電源	1. 単相 () V 2. 三相 () V	
周波数	() Hz	
開閉時間指定	1. 無	2. 有 () 秒
ポテンシヨメーター	1. 無	2. 有
スペースヒーター	1. 無	2. 有
トルクスイッチ	1. 無	2. 有

空気操作式バタフライバルブ

御要求により別途見積りいたしますが、下記を明確に御指示下さい。

- | | | |
|-------------------------|------------|-----------|
| A. 複作動型 又は スプリングリターン型 | | |
| B. リミットスイッチ付 (1点 又は 2点) | | |
| C. スピードコントローラー付 | | |
| D. 減圧弁付 | E. ルブリケータ付 | F. フィルター付 |
| G. 手動ハンドル付 | H. バイパス弁付 | I. 電磁弁付 |
| J. ポジシヨナ付 (電空 or 空空) | K. その他 | |

ボールバルブ

ねじ込み

Fig No.	113		75		107		92		93		145		147	
品名	400型ボール		600型ボール		400型ボール		1000型Rボール		1000型Fボール		1000型3方ボール		1000型4方ボール	
口径	スタンダードボア		フルボア											
材質	本体		C3771B				CAC406				SCS14A			
	ボール		C3771B (Cr.メッキ)								SCS14A			
外観														
	1/4インチ	8mm	3,300		8,700		5,200		13,100		53,300			
	3/8	10mm	3,900		8,700		5,500		13,400		53,300			
	1/2	15mm	4,100		4,700		8,700		6,800		15,600		257,000	
	3/4	20mm	4,700		5,500		11,300		7,900		18,100		336,000	
	1	25mm	6,100		7,400		15,200		9,900		25,700		423,000	
	1 1/4	32mm	9,200		11,400		22,500		17,000		37,900		635,000	
	1 1/2	40mm	11,700		14,500		28,600		22,400		49,200		794,000	
	2	50mm	15,800		20,400		43,000		30,600		67,800		1,220,000	

10Kフランジ

Fig No.	78		198		158		144-3		144-4		146-3		146-4			
品名	FC10Kボール		FCD10Kボール		WCB10Kボール		SE型10Kボール		フルボア		SE型10K3方ボール					
口径	フルボア															
材質	本体		FC200		FCD450-10		A216WCB		SCS13A		SCS14A		SCS13A			
	ボール		SCS13A		SCS13A		SCS13A		SCS13A		SCS14A		SCS14A			
外観																
	1/2インチ	15mm	14,100		20,000		33,800		31,100		43,500		139,000		193,000	
	3/4	20mm	15,900		24,500		38,700		35,700		50,200		182,000		257,000	
	1	25mm	21,400		28,700		53,800		50,000		69,900		209,000		291,000	
	1 1/4	32mm	29,100		44,600		62,500		63,300		88,400		303,000			
	1 1/2	40mm	35,000		48,000		71,000		67,700		94,900		303,000		423,000	
	2	50mm	42,400		58,200		90,600		86,200		121,000		354,000		488,000	
	2 1/2	65mm	69,900		81,900		134,000		127,000		179,000		456,000		636,000	
	3	80mm	89,400		105,000		163,000		151,000		214,000		554,000		772,000	
	4	100mm	131,000		150,000		222,000		224,000		310,000		767,000		1,072,000	
	5	125mm	246,000		314,000		459,000		516,000		718,000					
	6	150mm	340,000		405,000		553,000		635,000		888,000					
	8	200mm	594,000		719,000		924,000		1,053,000		1,473,000					
	10	250mm	※ 1,285,000		※ 1,558,000		※ 1,985,000		※ 2,406,000		※ 3,302,000					
	12	300mm	※ 2,004,000		※ 2,425,000		※ 2,878,000		※ 3,562,000		※ 4,274,000					

※ギア操作式となります。

20Kフランジ

Fig No.	159		125-3		125-4			
品名	WCB20Kボール		SE型20Kボール					
口径	フルボア							
材質	本体		A216WCB		SCS14A			
	ボール		SCS13A		SCS14A			
外観								
	1/2インチ	15mm	46,200		58,500		81,800	
	3/4	20mm	52,400		71,900		101,000	
	1	25mm	65,200		90,200		127,000	
	1 1/4	32mm						
	1 1/2	40mm	91,700		125,000		174,000	
	2	50mm	119,000		157,000		218,000	
	2 1/2	65mm	198,000		277,000		387,000	
	3	80mm	242,000		313,000		438,000	
	4	100mm	330,000		445,000		621,000	
	5	125mm	532,000					
	6	150mm	733,000		1,126,000		1,576,000	
	8	200mm	1,268,000		1,971,000		2,758,000	
	10	250mm						
	12	300mm						

電動操作式ボールバルブ

御要求により別途見積りいたしますが、下記を明確に御指示下さい。

電動機メーカー	1. 指定無	2. 指定有 ()
バルブの品名	()	
バルブ材質	()	
バルブの呼び径	() mm	
台数	() 台	
流体名	()	
流体温度	() °C	
常用圧力	() MPa	
最高圧力	() MPa	
電動機電源	1. 単相 () V 2. 三相 () V	
周波数	() Hz	
開閉時間指定	1. 無	2. 有 () 秒
ポテンシオメーター	1. 無	2. 有
スペースヒーター	1. 無	2. 有
トルクスイッチ	1. 無	2. 有

空気操作式ボールバルブ

御要求により別途見積りいたしますが、下記を明確に御指示下さい。

- A. 複作動型 又は スプリングリターン型
- B. リミットスイッチ付 (1点 又は 2点)
- C. スピードコントローラー付
- D. 減圧弁付
- E. ルブリケーター付
- F. フィルター付
- G. 手動ハンドル付
- H. バイパス弁付
- I. 電磁弁付
- J. ポジショナ付 (電空 or 空空)
- K. その他

デュアルチェックバルブ

WL/WH/WFシリーズ

ウエハー

Fig No.	68			114			116			
接続フランジ	10K			16K/20K			16K/20K			
※型番	WL-1	WL-2	WL-3	WL-5	WL-6	WL-7	WL-9	WL-10	WL-11	
材質	弁箱	FC200			FCD450-10					
	弁体	CAC406	SCS13A	SCS14A	CAC406	SCS13A	SCS14A	CAC406	SCS13A	SCS14A
シート	※※NBR									
外観										
2インチ 50mm	16,500	28,600	29,600	23,800	御要求により別途見積りします		47,900	御要求により別途見積りします		
2½インチ 65mm	20,300	33,300	35,100	29,100			64,300			
3インチ 80mm	25,100	40,300	42,600	36,300			85,200			
4インチ 100mm	32,900	53,900	56,600	47,300			114,000			
5インチ 125mm	51,200	72,800	76,000	73,400			123,000			
6インチ 150mm	65,700	94,800	98,200	94,700			207,000			
8インチ 200mm	115,000	172,000	183,000	176,000			454,000			
10インチ 250mm	168,000	250,000	273,000	242,000			490,000			
12インチ 300mm	278,000	412,000	445,000	401,000			766,000			
14インチ 350mm	451,000	740,000	788,000	647,000			945,000			
16インチ 400mm	755,000	1,220,000	1,315,000	1,086,000			1,539,000			
18インチ 450mm	948,000	1,455,000	1,539,000	1,373,000			1,920,000			
20インチ 500mm	1,427,000	2,132,000	2,293,000	2,072,000			2,491,000			
24インチ 600mm	2,371,000	3,475,000	3,587,000	3,431,000			3,876,000			
備考	※ WL-1はバイパス弁付にても製作できます。(5ページを参照下さい) ※※ シート材質はEPDM、バイトンにても製作できます。(Fig234 および Fig235 の場合はメタルシートにても製作できます)									

デュアルチェックバルブ

WL/WH/WFシリーズ

ウエハー






10Kフランジ

Fig No.	234			235			236						
接続フランジ	10K			16K/20K			10K						
※型番	WH-1	WH-2	WH-3	WH-4	WH-5	WH-6	WF-1	WF-2	WF-3	WF-4	WF-5	WF-6	
材質	弁箱	SCS13A	SCS14A	SCPH2	SCS13A	SCS14A	SCPH2	FC200			FCD450-10		
	弁体	SCS13A	SCS14A	SCS13A	SCS13A	SCS14A	SCS13A	CAC406	SCS13A	SCS14A	CAC406	SCS13A	SCS14A
シート	※・※NBR												
外観													
2インチ 50mm	御要求により別途見積りします						御要求により別途見積りします						
2½インチ 65mm													
3インチ 80mm													
4インチ 100mm													
5インチ 125mm													
6インチ 150mm													
8インチ 200mm													
10インチ 250mm													
12インチ 300mm													
14インチ 350mm													
16インチ 400mm													
18インチ 450mm													
20インチ 500mm													
24インチ 600mm													
備考	※ WL-1はバイパス弁付にても製作できます。(5ページを参照下さい) ※※ シート材質はEPDM、バイトンにても製作できます。 (Fig234 および Fig235 の場合はメタルシートにても製作できます)												

下水道用バルブ

外ねじ仕切弁


スイング逆止弁

Fig No.	44	44-3	94	94-3	38S	38S-3	45	45R	39S	39SR
品名	B2062型外仕切弁		B2031型外仕切弁				B2031型スイング逆止弁			
フランジ	7.5K		10K				7.5K		10K	
材質	SUS304/403		SUS304		SUS304/403		SUS304		SUS304/CR	
本体	FC200		FC200		FC200		FC200		FC200	
弁座	NBR		NBR		NBR		NBR		NBR	
弁体	SUS304		SUS304		SUS304		SUS304		SUS304/CR	
外観										
40 mm					55,500	64,000			50,100	72,000
50 mm					58,800	72,500			53,000	75,400
65 mm					68,400	78,800			66,600	89,000
80 (75) mm	御要求により 別途見積りします		113,000	132,000	84,600	97,300	96,900	122,000	80,200	107,000
100 mm			146,000	168,000	122,000	141,000	126,000	158,000	116,000	145,000
125 mm			222,000	255,000	170,000	195,000	188,000	223,000	179,000	210,000
150 mm			262,000	301,000	225,000	260,000	245,000	277,000	229,000	264,000
200 mm			377,000	435,000	361,000	414,000	376,000	419,000	364,000	405,000
250 mm			582,000	669,000	554,000	639,000	636,000	693,000	617,000	669,000
300 mm			747,000	859,000	712,000	821,000	1,036,000	1,100,000	831,000	890,000
350 mm			1,204,000	1,385,000			1,225,000	1,409,000	1,384,000	1,462,000
400 mm	1,652,000	1,906,000			2,108,000	2,425,000	御要求により 別途見積りします		御要求により 別途見積りします	
450 mm	2,262,000	2,606,000			2,743,000	3,164,000				
500 mm	2,897,000	3,343,000			3,572,000	4,118,000				
水道協会検査費用	含む				含まない		含む		含まない	
写真撮影費用					含まない					
塗装費用	当社下水道標準塗装を含んでいます。									
特殊仕様	別途見積りします。									

偏心構造弁

7.5K テレスコープ(スカム除去装置)

御要求により別途見積りします。

Fig No.	51	52
品名	7.5K偏心構造弁	10K偏心構造弁
フランジと規格	7.5K	10K
材質	FC200	
弁箱弁座	NBR	
弁体弁座	SUS304	
外観		
75 mm	372,000	351,000
100 mm	402,000	382,000
125 mm	503,000	477,000
150 mm	525,000	499,000
200 mm	720,000	682,000
250 mm	1,038,000	983,000
300 mm	1,500,000	1,425,000
350 mm	2,422,000	2,301,000
400 mm	3,312,000	3,149,000
450 mm	4,178,000	3,971,000
500 mm	5,345,000	5,078,000
600 mm	6,458,000	6,137,000
水道協会検査費用	含む	含まない
写真撮影費用	含まない	
塗装費用	当社下水道標準塗装を含んでいます。	
特殊仕様	別途見積りします。	

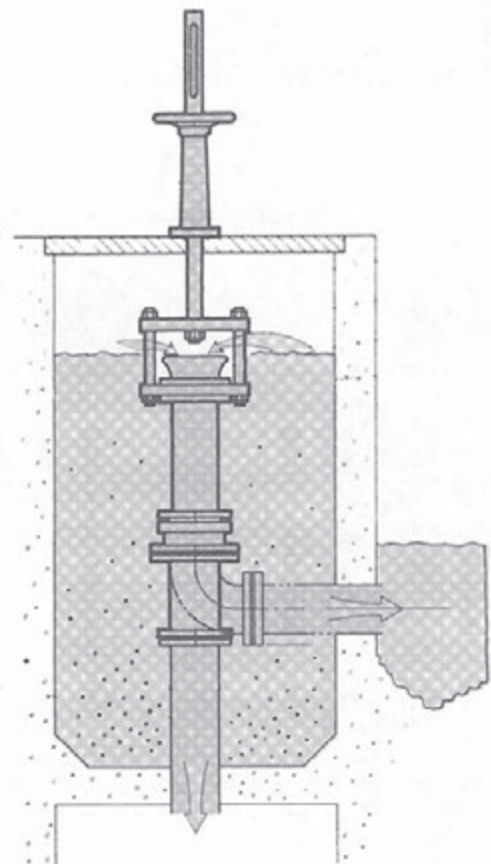


Fig46 テレスコープ弁

7.5K リングセット型バタフライ弁/逆止弁

御要求により別途見積りします。



Fig61S
バタフライ弁

Fig66S
急閉逆止弁

Fig67S
緩閉逆止弁

特殊バルブ

Fig No.	41		
品名	ES型 ソフトシール仕切弁		
フランジ	10K		
面間寸法	ショート面間		JIS面間
材質	本体	FC250 + 内外面ナイロンコーティング	
	弁体	FC250 + 全面NBRゴムライニング	
	弁棒	SUS304 + ナイロンコーティング	
外観			
50 mm	160,000		177,000
65 mm	188,000		206,000
80 mm	215,000		237,000
100 mm	285,000		312,000
125 mm	397,000		435,000
150 mm	449,000		495,000
200 mm	626,000		685,000
250 mm	896,000		985,000
300 mm	1,175,000		1,294,000

御要求により別途見積りします。



Fig105
ドレージバルブ
(浚渫船、下水用)



Fig236~240
酸素用バルブ



Fig131
ダム用仕切弁



Fig132
ダム用空気弁



Fig180
ティルティング逆止弁

大型バルブ

御要求により別途見積りします。



Fig61~64
リングセット型
バタフライ弁

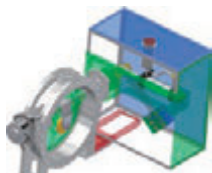


Fig65~67
リングセット型
逆止弁



Fig182
AW型
バタフライ弁



Fig8G
外ねじゲート弁



Fig3G
内ねじゲート弁

海外メーカー品

御要求により別途見積りします。  DeZURIK



エキセントリックバルブ
手動ギア式



エキセントリックバルブ
電動式



エキセントリックバルブ
空気シリンダ式



バタフライバルブ



ナイフゲートバルブ

ソフト費用

提出書類料金（和文・英文共通）

提出書類名	基本料金	追加料金 / 1枚
納入品図面 検査成績書 ミルシート (製品により提出できないものもあります)	1R+2Cまで無料	
製作要領書	31,000円/1R+2C	20円/A4
検査要領書	31,000円/1R+2C	30円/B4
取扱説明書	35,000円/1R+2C	50円/A3
強度計算書	12,000円/1R+2C	
熱処理要領書	28,000円/1R+2C	
塗装要領書	20,000円/1R+2C	
日本水道協会検査証明書	4,000円/1R+2C	
その他特別資料	都度お見積りします	

立会検査料金

65,000円/日

技術者派遣料

国内役務	海外役務
基本料金 / 1名 (8:00~17:00) 72,000円 / 日	基本料金 / 1名 (8時間内 / 日) 110,000円 / 日
超過勤務 11,000円 / 時	超過勤務 19,000円 / 時
休日勤務 (当社の指定休日) 88,000円 / 日	滞在費
移動 33,000円 / 日	無償宿舎有 22,000円 / 日
交通費 実費	” 無 40,000円 / 日
宿泊費 15,000~25,000円	交通費 実費
部品及び消耗工具類 実費	部品及び消耗工具類 実費
	保険料 実費

ソフト費用

キャンセルに伴うチャージ

お客様の都合によりキャンセルが発生した場合は、同時点の工程状況に応じて契約価格に下記の比率を乗じた額を請求させていただきます。

工程状況	請求乗率
素 材 完 了	60 %
機 械 加 工 完 了	80 %
製 品 組 立 完 了	100 %

仕様変更・数量変更に伴うチャージ

製品ご発注数が減少する場合は、上記のキャンセルに伴うチャージに基づいて請求させていただきます。仕様変更の場合は変更手数料として1件につき9,000円～14,000円を別途請求させていただきます。

輸送料金

実費請求とさせていただきます。

特別塗装

当社標準塗装以外の御要求の場合は、実費請求とさせていただきます。

特別梱包

当社標準以外の荷姿を御要求の場合は、実費請求とさせていただきます。

当社製品をご購入のみなさまへ

免 責 事 項

- 当社は、以下の場合は一切の責任を負いませんのでご注意ください。
 - 1.天災地変および当社の責に起因しない災害により生じた損害
 - 2.第三者に起因する事故およびその他の行為により生じた損害
 - 3.お客さまの故意・過失・誤使用・異常条件下での使用により生じた損害
 - 4.当社の「価格表」・「総合カタログ」などに記載している禁止事項および注意事項を遵守せず、または仕様範囲を超えた取付けおよび使用により生じた損害
 - 5.接続機器との組合せにより生じた損害
 - 6.当社製品の使用または使用不能に起因して生じた営業上の損害
 - 7.製品保証に関する詳細は、総合カタログ、Webにて御確認ください。

⚠ 取扱い上のご注意

- 当社製品の取扱いに関しましては、「総合カタログ」などを必ずお取寄せいただき、添付資料に記載されている事項を十分ご確認くださいの上、正しく安全に使用してください。

<https://www.showavalve.co.jp>

TRADE MARK



SHOWA

SHOWA

株式会社 昭和バルブ製作所
SHOWA VALVE CO., LTD.

本 社

〒522-0043
滋賀県彦根市小泉町155-9
TEL.0749-22-4545 FAX.0749-26-1785
<https://www.showavalve.co.jp/>
sales@showavalve.co.jp

稲 枝 工 場

〒521-1112
滋賀県彦根市金沢町921番地の1
TEL.0749-43-8002 FAX.0749-43-8003

東京営業所

〒101-0025
東京都千代田区神田佐久間町3-34-1
ヒロコート アキハバラ2F
TEL.03-5823-2571 FAX.03-5823-2572

福岡営業所

〒812-0011
福岡県福岡市博多区博多駅前3丁目2番8号
住友生命 博多ビル3F
TEL.092-432-2297 FAX.092-432-2298

大連事務所

大連市中山区港湾街2号20层I号

中国大連工場

中国大連普湾新区炮台経済開発区

ベトナム事務所及び工場

Tan Truong Industrial Zone, Cam Giang District,
Hai Duong, Vietnam.

代理店

