












鑄鉄バルブ

フランジ形内ねじ仕切弁

Fig No.		2	4	37	3	4	76	77
フランジ品名		5K		B2031	AS	10K		
材質		BS	CS	FC200			GP	KP
本体要部		CAC406					CAC406	
外観								
1/4インチ	32 mm				32,200			
1/2インチ	40 mm		30,800		40,400	32,200	36,200	37,800
2インチ	50 mm	38,200	32,600	48,100	42,300	34,100	38,200	40,200
2 1/2インチ	65 mm	46,500	37,300	55,700	49,500	39,300	43,200	45,300
3インチ	80 mm	54,600	45,400	69,700	55,900	47,900	55,400	57,800
4インチ	100 mm	71,900	57,800	99,000	73,500	60,500	74,600	78,300
5インチ	125 mm	115,000	99,000	141,000	119,000	105,000	122,000	128,000
6インチ	150 mm	147,000	131,000	188,000	149,000	136,000	145,000	153,000
8インチ	200 mm	223,000	178,000	308,000	224,000	189,000		248,000
10インチ	250 mm			479,000	364,000			
12インチ	300 mm			636,000	517,000			
14インチ	350 mm				996,000			
16インチ	400 mm				1,620,000			
18インチ	450 mm				2,051,000			
20インチ	500 mm				2,738,000			
24インチ	600 mm				4,324,000			
備考		配管寸法はB2031-5Kと同じ		開度計付	●開度計付 ●配管寸法はB2031-10Kと同じ	G社対応面間		・開度計付 ・K社消防対応面間







フランジ形外ねじ仕切弁

ショルダージョイント形内ねじ仕切弁

Fig No.		7-1	7-2	38-1	38-2	38-3	8-1	8-2	8-3	115	
フランジ品名		5K		10K			AS			ショルダー型	
材質		B2031		B2031			FC200			SJ	
本体要部		CAC406	CR13	CAC406	CR13	SUS304	CAC406	CR13	SUS304	FC200	
外観											
1/2インチ	40 mm						42,400	47,900	53,700		
2インチ	50 mm	38,600	46,800	45,800	52,200	57,800	42,700				
2 1/2インチ	65 mm	46,700	54,300	53,100	60,600	67,700	50,800				
3インチ	80 mm	54,100	67,900	66,600	75,400	84,300	57,700			61,600	
4インチ	100 mm	74,900	96,200	94,800	108,000	121,000	74,800			80,900	
5インチ	125 mm	113,000	137,000	135,000	154,000	172,000	114,000				
6インチ	150 mm	147,000	183,000	179,000	204,000	228,000	147,000			165,000	
8インチ	200 mm	248,000	298,000	292,000	331,000	372,000	227,000			247,000	
10インチ	250 mm	401,000	466,000	457,000	517,000	577,000	363,000			437,000	
12インチ	300 mm	537,000	622,000	611,000	696,000	774,000	489,000				
14インチ	350 mm						1,054,000	1,189,000	1,333,000		
16インチ	400 mm						1,635,000	1,983,000	2,274,000		
18インチ	450 mm						2,051,000	2,472,000	2,969,000		
20インチ	500 mm						2,642,000	3,223,000	3,873,000		
24インチ	600 mm						4,002,000	4,250,000	5,099,000		
備考								配管寸法はB2031-10Kと同じ			土木用諸配管に適す

鑄鉄バルブ

フランジ形スイング逆止弁

Fig No.		39-1	39-2	39-3	10-1	10-2	10-3	83	23	11	
フランジ名		B2031			10K			LT	GP	KP	
材質		FC200			AS			FC200	FC200		
本体要部		CAC406	CR13	SUS304	CAC406	CR13	SUS304	要求による	CAC406/NBR		
外観											
1 1/2 インチ	40 mm		43,100	48,200	29,900			本品は、摩耗対策型のオプション仕様対応品です。 御要求の仕様により別途見積りします。	25,800	25,800	
2 インチ	50 mm	40,700	46,600	51,700	29,900		28,700		28,700		
2 1/2 インチ	65 mm	51,700	58,800	65,400	42,700		32,200		32,200		
3 インチ	80 mm	62,300	70,700	79,100	49,300		39,700		39,700		
4 インチ	100 mm	90,900	103,000	116,000	72,100		50,800		50,800		
5 インチ	125 mm	145,000	164,000	185,000	132,000		86,900				
6 インチ	150 mm	187,000	210,000	236,000	165,000		104,000				
8 インチ	200 mm	329,000	373,000	416,000	293,000						
10 インチ	250 mm				513,000	581,000	653,000				
12 インチ	300 mm				916,000	1,165,000	1,305,000				
14 インチ	350 mm				1,460,000	1,505,000	1,588,000				
16 インチ	400 mm				1,972,000	2,036,000	2,243,000				
18 インチ	450 mm				2,881,000	2,900,000	3,202,000				
20 インチ	500 mm				3,552,000	3,603,000	3,971,000				
24 インチ	600 mm				5,270,000	5,311,000	5,829,000				
備考					配管寸法はB2031と同じ				・バイパス弁付 ・G社対応面間	・バイパス弁付 ・K社消防対応面間	

ウェハー形急閉逆止弁



フランジ形急閉逆止弁

フランジ形玉形弁


Fig No.		40	68(WL-1)	68(WL-2)	68(WL-3)	68(WL-1B)	24	34-1	34-2	
フランジ名		10K	10K			10K	10K	10K		
品名		W形サイレントチェック	デュアルチェック			デュアルチェック8付	GPサイレント	B2031		
材質		FC200	FC200			FC200	FC200	FC200		
本体要部		CAC406/NBR	NBR/CAC406	NBR/SCS13A	NBR/SCS14A	NBR/CAC406	NBR	CAC406	CR13	
外観										
1 インチ	25 mm						21,400			
1 1/4 インチ	32 mm						25,200			
1 1/2 インチ	40 mm	21,500					31,400	46,600	51,300	
2 インチ	50 mm	22,400	16,500	28,600	29,600	32,700	40,700	53,100	58,800	
2 1/2 インチ	65 mm	30,900	20,300	33,300	35,100	35,900	47,900	62,900	69,300	
3 インチ	80 mm	36,400	25,100	40,300	42,600	41,400	61,300	80,800	88,800	
4 インチ	100 mm	51,800	32,900	53,900	56,600	52,700	83,200	113,000	125,000	
5 インチ	125 mm	77,000	51,200	72,800	76,000	69,300	120,000	172,000	189,000	
6 インチ	150 mm	103,000	65,700	94,800	98,200	91,900	159,000	227,000	249,000	
8 インチ	200 mm	176,000	115,000	172,000	183,000	137,000	305,000	420,000	488,000	
10 インチ	250 mm	261,000	168,000	250,000	273,000	338,000		696,000	861,000	
12 インチ	300 mm		278,000	412,000	445,000	481,000		1,022,000	1,217,000	
14 インチ	350 mm		451,000	740,000	788,000	835,000		1,827,000	1,956,000	
16 インチ	400 mm		755,000	1,220,000	1,315,000	1,312,000		2,723,000	2,946,000	
18 インチ	450 mm		948,000	1,455,000	1,539,000	1,598,000		3,603,000	3,946,000	
20 インチ	500 mm		1,427,000	2,132,000	2,293,000			5,428,000	5,908,000	
24 インチ	600 mm		2,371,000	3,475,000	3,587,000					
備考		ダクタイル製・ステンレス製およびフランジ形鑄鉄製については、18ページを参照下さい。				バイパス弁付 消防認定品も製作可 (50mm-200mmのみ)	バイパス弁付 (40A以上)			

鑄鉄バルブ



フランジ形Yストレーナ

Fig No.		5-3	5-3M	5-3N	5-3NM
フランジ		10K			
品名		10KYスト (ロング面間)			
材質	本体	FC200		FC200+ナイロン11ライニング	
	スクリーン	SUS304	SUS304 (40メッシュ)	SUS304	SUS304 (40メッシュ)
外観					
2インチ	50 mm	24,800	31,700	53,100	55,000
2½インチ	65 mm	40,200	43,500	88,900	92,300
3インチ	80 mm	48,600	52,400	104,000	108,000
4インチ	100 mm	67,700	72,300	136,000	141,000
5インチ	125 mm	103,000	110,000	204,000	210,000
6インチ	150 mm	145,000	156,000	248,000	262,000
8インチ	200 mm	214,000	231,000	367,000	385,000
10インチ	250 mm	367,000	389,000	678,000	700,000
12インチ	300 mm	611,000	640,000	901,000	

フランジ形Yストレーナ

Fig No.		33-3	33-4
フランジ		10K	
品名		Yスト	
材質	本体	FC200	
	スクリーン	SUS304	SUS316
外観			
本体			
2インチ	50 mm	24,800	31,100
2½インチ	65 mm	40,200	50,200
3インチ	80 mm	48,600	60,500
4インチ	100 mm	67,700	84,300
5インチ	125 mm	103,000	130,000
6インチ	150 mm	145,000	181,000
8インチ	200 mm	214,000	270,000
10インチ	250 mm	367,000	456,000
12インチ	300 mm	611,000	762,000
14インチ	350 mm	873,000	
16インチ	400 mm	1,818,000	
18インチ	450 mm	2,788,000	

フランジ形Uストレーナ

Fig No.		191Aa	191Ab	191Ba	191Bb
フランジ		10K			
品名		急開型Uスト		B.B.型Uスト	
材質	本体	FC200			
	スクリーン	SUS304	SUS316	SUS304	SUS316
外観					
2インチ	50 mm	70,700	79,200	62,900	75,400
2½インチ	65 mm	91,900	103,000	91,600	97,500
3インチ	80 mm	114,000	126,000	102,000	121,000
4インチ	100 mm	187,000	204,000	176,000	194,000
5インチ	125 mm				
6インチ	150 mm	411,000	448,000	401,000	437,000
8インチ	200 mm	577,000	600,000	546,000	578,000
10インチ	250 mm	1,207,000	1,277,000	1,130,000	1,213,000
12インチ	300 mm	2,234,000	2,387,000	2,272,000	2,316,000
14インチ	350 mm				
16インチ	400 mm				
18インチ	450 mm				

フランジ形ボールバルブ

Fig No.		78
フランジ		10K
品名		FCボール
材質	本体	FC200
	ボールシート	SCS13A PTFE
外観		
½インチ	15 mm	14,100
¾インチ	20 mm	15,900
1インチ	25 mm	21,400
1¼インチ	32 mm	29,100
1½インチ	40 mm	35,000
2インチ	50 mm	42,400
2½インチ	65 mm	69,900
3インチ	80 mm	89,400
4インチ	100 mm	131,000
5インチ	125 mm	246,000
6インチ	150 mm	340,000
8インチ	200 mm	594,000
10インチ	250 mm	※1,285,000
12インチ	300 mm	※2,004,000
備考		※ギア操作式となります。